



Dit
affald
tæller!

SORTERINGSVEJLEDNING

Sådan sorterer du dit affald



FORSYNING
HELINGSØR

DIT AFFALD TÆLLER

Sådan afleverer du dit affald

Du skal nu sortere restaffald, madaffald, plast, mad- og drikkekartoner, metal samt papir og pap.

Afleveres i pose:



Restaffald skal afleveres i poser – men du bestemmer selv, hvilke poser du vil bruge.

Madaffald skal altid afleveres i de grønne poser, du har fået udleveret.

Afleveres løst:



Plast samt **mad- og drikkekartoner**, **metal**, **papir og pap** skal blot lægges løst i beholderen, dvs. uden poser.

Køkkenspand og poser til madaffald

Brug af køkkenspand og poser

Køkkenspanden kan placeres på køkkenbordet eller under vasken. Sæt en pose i køkkenspanden, og læg madaffaldet i posen.

Poserne er lavet af genbrugsplast. De bliver sorteret fra på vores behandlingsanlæg, når madaffaldet skal omdannes til biogas og gødning. Skift din pose ca. hver anden dag, og husk at slå knude på posen, før du smider den i beholderen til madaffald. Det begrænser risikoen for fluer og lugtgener.

Sådan får du nye poser til madaffald

Hvis du har egne beholdere

Bind en tom madaffaldspose på beholderen til mad- og restaffald. Så lægger skraldemanden nye poser på låget.

Hvis du bor i etagebolig

Spørg din vicevært eller affaldsansvarlige, om jeres forening har madaffaldsposer på lager.

Alle kan få nye poser på genbrugspladsen.




I tvivl om sortering?

Er du i tvivl om, hvordan du skal sortere, kan du bruge vores sorteringsguide på fh.dk/sorteringsguide.

Her kan du indtaste det affald, du vil af med og finde ud af, hvad du skal gøre med det.

Rest- affald



Restaffald er fx:

- Pizzabakker
- Bleer
- Støvsugerposer
- Cigarettskodder
- Kattegrus og hundeposer med indhold
- Emballage med madrester og snavs
- Tuber med indhold, fx remoulade

HUSK
Knode på
posen!

Restaffald bliver sendt til forbrænding
og omdannes til fjernvarme og el.



Mad- affald



Madaffald er fx:

- Rå og tilberedte madrester
- Frugt og grøntsager
- Pålæg, kød og ben
- Brød, gryn og nødder
- Ris og pasta
- Kaffegrums og -filtre
- Te og teposer
- Afskårne blomster

HUSK
Brug altid
de grønne
poser!

Madaffaldet omdannes til biogas og gødning til landbruget. Biogassen bruges til produktion af el og varme.



Plast



Mad- og drikkekartoner



Plastaffald samt mad- og drikkekartoner (MDK) er fx:

- Mælke-, yoghurt- og juicekartoner
- Plastflasker og -bøtter
- Plastlåg
- Plastdunke fra fx rengøringsmidler
- Plastbakker fra fx kød, frugt og grøntsager
- Plastposer og -emballage
- Ikke-elektronisk legetøj af plast

HUSK

Fri for madrester
eller væske!

Emballage skal være fri for madrester og tomt for væske. Giv evt. bøtter, bakker og dunke et let skyl i koldt vand, hvis det er nødvendigt. En del af materialet bliver genanvendt – resten, der ikke umiddelbart i dag kan genanvendes eller sorteres fra, bliver omdannet til energi ved forbrænding.



Metal



Metal er fx:

- Øl- og sodavandsdåser
- Konservesdåser
- Metallåg og kapsler
- Foliebakker
- Stanniol
- Gryder og pander
- Redskaber – også med håndtag, fx sakse

HUSK

Fri for madrester
eller væske!

Metal skal være fri for madrester og tømt for væske. Giv konservesdåser eller foliebakker et let skyl i koldt vand, hvis det er nødvendigt. Metal bliver smeltet om og brugt til nye metalprodukter.



Papir & pap

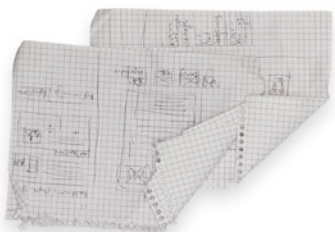


Papir og pap er fx:

- Aviser, magasiner og ugeblade
- Reklamer
- Kontorpaper, kuverter og postkort
- Paprør fra køkkenruller og toiletpapir
- Papemballage fra fx morgenmadsprodukter
- Små pap- og skotøjsæsker
- Æggebakker
- Små stykker pap

HUSK
Kun rent
og tørt!

Papir og pap skal være rent og tørt. Papir og pap indgår i produktionen af nyt papir og pap. Stort pap, som kan sætte sig fast i beholderen, skal afleveres på genbrugspladsen.



Farligt affald



Farligt affald er fx:

- Kemikalier, rengøringsmidler, afkalkningsmidler
- Neglelak og neglelakkjerner
- Insekt- og plantegift
- Spraydåser
- Malingsrester maks. 1 liter
- Printerpatroner
- Elpærer, LED-pærer og andre lyskilder
- Termometre
- Batterier og småt elektronik




HUSK
Rød
miljøkasse

Afhentning af farligt affald kan du bestille via vores hjemmeside på www.fh.dk/affald/bestil-afhentning-af-farligt-affald.

Husk at farligt affald skal være pakket i en lukket, rød miljøkasse foret med den medfølgende klare plastpose. Bor du i en etagebolig med fælles affaldsbeholdere, spørg din vicevært eller lignende, om der findes en særlig løsning for farligt affald på din adresse. Farligt affald kan også afleveres, med eller uden rød kasse, på genbrugspladsen.

Batterier




Batterier er fx:

- Små husholdningsbatterier som fx: AA, AAA, C, D og E-batterier
- Knapcellebatterier
- Nikkel-cadmium-batterier
- Lithiumbatterier



Elpærer



Elpærer er fx:

- Elsparepærer
- Glødepærer
- Halogenpærer
- LED-pærer



For detaljeret information om farligt affald, besøg vores hjemmeside:
www.fh.dk/affald/saadan-sorterer-du

Småt elektronik



Småt elektronik er fx:

- Mobiltelefoner og opladere
- Eltandbørster
- Lyskæder
- Barbermaskiner
- Legetøj med elektronik



Sådan afleverer du batterier, elpærer og småt elektronik

Hvis du har egne beholdere

Du kan aflevere batterier, elpærer og småt elektronik ved at lægge dem i hver sin klare frysepose på låget af beholderen til rest- og madaffald.

Når du har modtaget den nye røde kasse til farligt affald, kan du bruge den.

Hvis du bor i etagebolig

Spørg din vicevært, hvordan mulighederne for aflevering er, der hvor du bor.

Du kan altid aflevere batterier, elpærer og småt elektronik på genbrugspladsen.

Tekstil- affald



Tekstilaffald er fx:

- Ødelagt og slidt (dog IKKE snavset!) tøj
- Gammelt sengetøj, viskestykker, håndklæder
- Gamle sokker og strømper
- Undertøj
- Tøj med malerpletter
- Klude med malerpletter



HUSK
Kun rent
og tørt!

Afhentning af Tekstilaffald kan du bestille via vores hjemmeside på:
<https://www.fh.dk/affald/bestil-afhentning-af-tekstilaffald>.

Tekstilaffald skal være pakket i en klar **plastpose med knude** på. Bor du i en etagebolig med fælles affaldsbeholdere, spørg din vicevært eller lignende, om der findes en særlig løsning for tekstilaffald på din adresse. Tekstilaffald kan også afleveres på genbrugspladsen.

Glas



Du kan aflevere glas
i de kuber, der er
opstillet mange steder
i Helsingør Kommune
og på genbrugspladsen.



Affaldsportal

Affaldsportal er en app, der gør det nemt for dig at

- se, hvornår dine beholdere bliver tømt
- bestille afhentning af storskrald og haveaffald
- få besked på driftsforstyrrelser
- give os besked, hvis dine beholdere ikke er blevet tømt
- få hjælp til sortering i vores sorteringsguide

Affaldsportal findes i Apples App Store eller på Google Play.



Svanemærket tryksag, 5041 0740
Trykt på genbrugspapir

Idé og redaktion: KATZENMARK & FORSYNING HELSINGØR.
Layout: ESSENSEN. Tryk: LITOTRYK. Juli 2022

Kontaktinfo

Forsyning Helsingør
Energivej 25 • 3000 Helsingør
Tlf.: 48 40 50 50 • www.fh.dk

Genbrugspladsen på Energivej
Energivej 6 • 3000 Helsingør

Skibstrup Genbrugsplads
Gørlundevej 4 • 3140 Ålsgårde